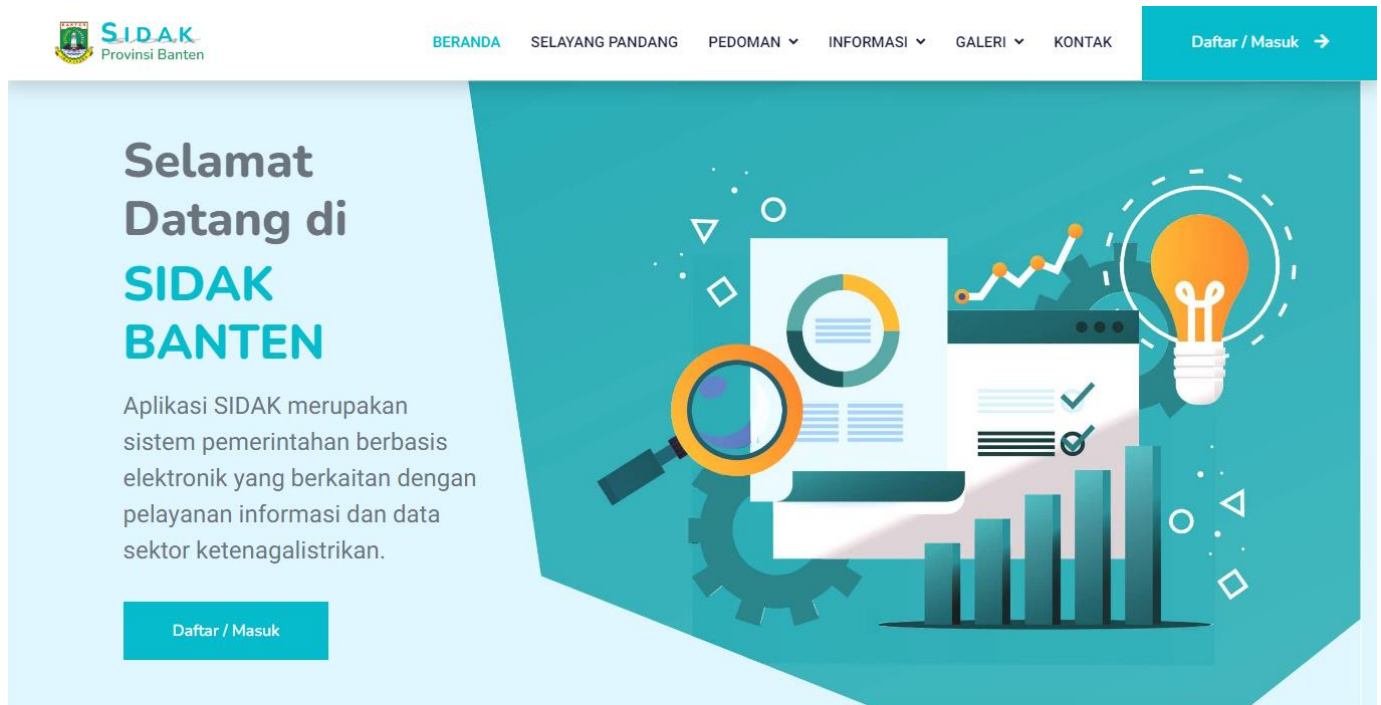


# MANUAL BOOK

## PERMOHONAN SURAT KETERANGAN

### TANDA LAPOR



#### IUPTLS / IUPTLU

Usaha penyediaan tenaga listrik untuk kepentingan umum atau pemakaian sendiri dapat dilaksanakan setelah mendapatkan perizinan Berusaha



#### SLO

SLO adalah bukti pengakuan formal suatu instalasi tenaga listrik telah laik dioperasikan dan berfungsi sesuai dengan persyaratan yang ditentukan



#### SKTTK

SKTTK adalah bukti pengakuan formal terhadap Klasifikasi Kompetensi dan Kualifikasi Kompetensi Tenaga Teknik di bidang ketenagalistrikan

#### KONTAK

#### Hubungi

Jika ada pertanyaan, kendala, atau ingin mengetahui informasi lebih lanjut dapat menghubungi kami melalui beberapa informasi berikut :

#### Kantor



Kawasan Pusat Pemerintahan Provinsi Banten (KP3B) Jl. Syekh Nawawi Al-Bantani Palima, Kel. Sukajaya, Kec. Curug Kota Serang, Banten 42171



#### No. Telp

(0254) 267109



#### Email

sidak@bantenprov.go.id



**MANUAL BOOK**  
**PERMOHONAN SURAT KETERANGAN**  
**WAJIB LAPOR**

**DAFTAR ISI**

|  |    |
|--|----|
| 1. Halaman Beranda .....                                 | 3  |
| 2. Halaman Tata Cara Permohonan (Surat Keterangan) ..... | 4  |
| 3. Halaman Register .....                                | 4  |
| 4. Halaman Login .....                                   | 6  |
| 5. Halaman Lupa Password .....                           | 7  |
| 6. Halaman Data Perusahaan .....                         | 9  |
| 7. Halaman Form Permohonan (Surat Keterangan) .....      | 9  |
| A. Tampilan Data Instalasi .....                         | 10 |
| B. Tampilan Data Pembangkit .....                        | 10 |
| C. Tampilan Data Produksi Pembangkit .....               | 11 |
| D. Tampilan Entri Data Pemakaian Energi .....            | 12 |
| E. Tampilan Entri Data Permasalahan .....                | 12 |
| F. Tampilan Upload Dokumen .....                         | 13 |
| G. Tampilan Pengiriman Data Laporan .....                | 13 |
| 8. Halaman SK Dokumen .....                              | 14 |
| A. Unduh Draft Surat Permohonan .....                    | 14 |
| B. Unggah Surat Permohonan Asli .....                    | 16 |
| C. Verifikasi Permohonan .....                           | 16 |
| D. Unduh Surat Keterangan Wajib Laporan .....            | 17 |
| 9. Halaman Riwayat Laporan .....                         | 18 |

# Manual Book Sistem Informasi dan Pelaporan

## Ketenagalistrikan (SIDAK) Provinsi Banten

Aplikasi Sidak merupakan aplikasi berbasis web yang digunakan sebagai media penyebaran informasi ketenagalistrikan dan sistem pelaporan terkait kegiatan ketenagalistrikan di Provinsi Banten. Untuk mengakses aplikasi Sidak, pengguna dapat menggunakan browser dengan halaman : <https://sidak.bantenprov.go.id/>.

### 1. Halaman Beranda

Beranda atau *homepage* merupakan suatu halaman utama yang ada dalam suatu website, selain itu menampilkan topik utama ketenagalistrikan dan dapat juga sebagai sumber informasi ketenagalistrikan yang terdapat pada beberapa menu dalam halaman beranda.



## 2. Halaman Tata Cara Permohonan (Surat Keterangan)



## 3. Halaman Register

Form Register digunakan saat pertama kali akan mengakses aplikasi Sidak dengan melakukan pendaftaran akun. Akses untuk menuju halaman register dengan menekan tombol **Daftar / Masuk** pada beranda, kemudian klik pada bagian tulisan berwarna biru **Belum punya akun ? Daftar disini** untuk melakukan registrasi.

The screenshot shows the SIDAK application interface. At the top, there is a navigation bar with links: BERANDA, SELAYANG PANDANG, PEDOMAN, INFORMASI, GALERI, and KONTAK. A prominent blue button labeled "Daftar / Masuk" is on the right. Below the navigation bar, the page title is "Aplikasi SIDAK - Provinsi Banten". The main section contains a login/register form with fields for "Email atau Username" and "Kata sandi" (password). There is a checkbox for "Ingat saya" (Remember me) and a reCAPTCHA verification box. A blue "Masuk" button is at the bottom of the form. Below the button, there is a link: "Lupa password ? atau Daftar disini".

Form Register terdiri dari data perusahaan dan data pelapor, kemudian dalam pengisian data tidak boleh ada kolom isian yang kosong. Setelah itu silahkan membaca "syarat dan ketentuan", kemudian disetujui/diceklist untuk dapat

menekan tombol **Daftar**, kemudian data pendaftaran akun akan diproses oleh sistem.

— DAFTAR —

## Registrasi Pengguna Baru

**A. Data Perusahaan / Badan Usaha**

\* Nama Perusahaan

\* Alamat Perusahaan

\* NIB   
(Masukkan NIK Penanggung Jawab jika belum memiliki NIB)

\* No. Telp

\* Penanggung Jawab Usaha

\* Jenis Usaha

\* Jenis Izin

**B. Data Pelapor**

\* Nama Lengkap

\* Jabatan di Perusahaan

\* NIK

\* No. Handphone

\* Email

\* Kata sandi User   
(Minimal 8 karakter, terdiri dari kombinasi huruf, kapital dan angka)

\* Ulangi kata sandi

☐ Saya menyetujui semua [syarat dan ketentuan](#) yang berlaku

**Daftar**

Sudah punya akun? [Masuk di sini](#)

Setelah mengirim data akun pendaftaran, tampilan akan beralih ke halaman perintah untuk verifikasi proses pendaftaran melalui email.

— MENU LOGIN —


## Aplikasi SIDAK - Provinsi Banten

Silakan konfirmasi akun Anda dengan mengklik link aktivasi di email yang kami kirimkan.

Email atau Username

Kata sandi

☐ Ingat saya

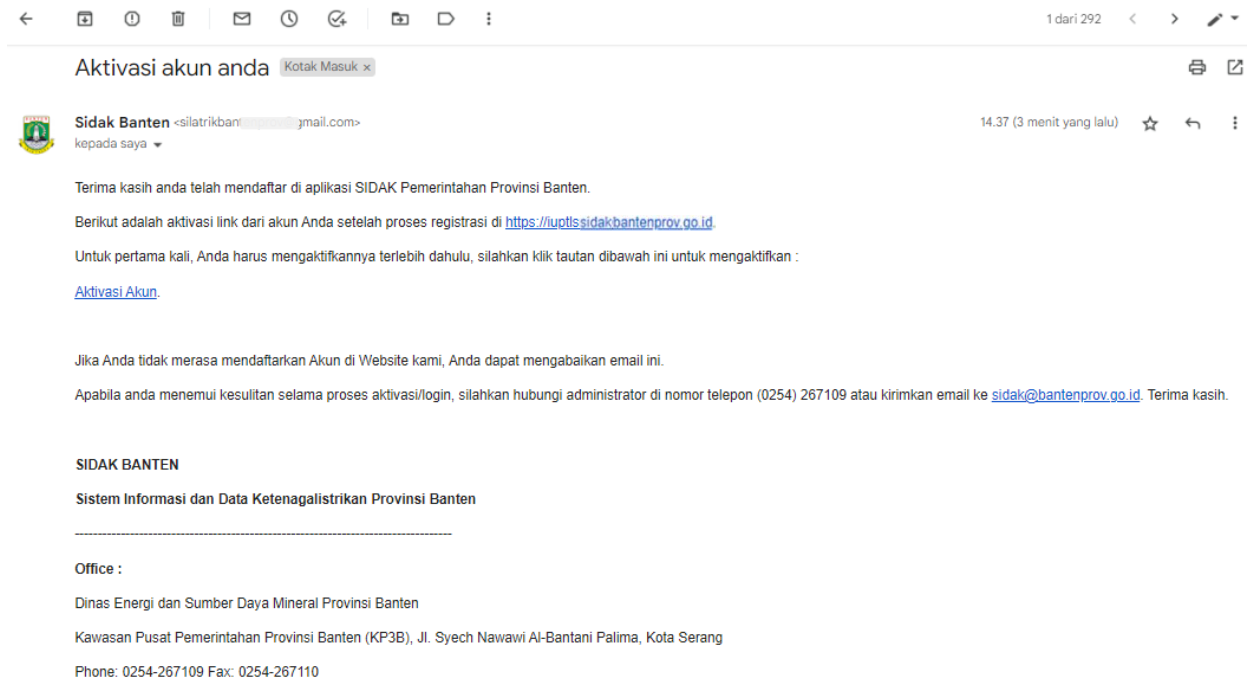
☐ I'm not a robot 

**Masuk**

[Lupa password ? atau Daftar disini](#)

Kemudian buka email yang didaftarkan untuk mendapatkan link untuk verifikasi pendaftaran akun. Pada bagian email klik bagian yang berwarna biru dengan tulisan **Aktivasi Akun** untuk melakukan proses login. Kemudian akan pindah ke halaman login dan masukan email atau username dan password

yang telah didaftarkan.



MENU LOGIN


**Aplikasi SIDAK - Provinsi Banten**

Selamat bergabung! Harap masuk dengan kredensial baru Anda.

Email atau Username

Kata sandi

☐ Ingat saya


☐ I'm not a robot 

**Masuk**

[Lupa password ?](#) atau [Daftar disini](#)

#### 4. Halaman Login

Untuk Login menuju halaman akun perusahaan dapat dilakukan dengan mengisi email atau username dan password yang telah didaftarkan, kemudian klik tombol "Masuk".



**SIDAK**  
Provinsi Banten

[BERANDA](#) [SELAYANG PANDANG](#) [PEDOMAN](#) [INFORMASI](#) [GALERI](#) [KONTAK](#) [Daftar / Masuk](#)

MENU LOGIN


Aplikasi SIDAK - Provinsi Banten

Email atau Username

Kata sandi

☐ Ingat saya

☐ I'm not a robot

  
reCAPTCHA  
[Privacy](#) [Terms](#)

Masuk

[Lupa password ? atau Daftar disini](#)

## 5. Halaman Lupa Password

Jika lupa password dari akun yang dimiliki silahkan klik tulisan berwarna biru

[Lupa password ?](#) pada tampilan Menu Login.

LUPA PASSWORD

Tidak masalah! Masukkan email Anda di bawah ini dan kami akan mengirimkan instruksi untuk mengatur ulang kata sandi Anda.

Alamat Email

Kirim Instruksi

Silahkan isi alamat email yang didaftarkan, kemudian klik tombol Kirim Instruksi.

RESET PASSWORD

Token keamanan telah dikirim ke email Anda. Masukkan ke dalam kotak di bawah untuk melanjutkan.

Masukkan kode yang Anda terima melalui email, alamat email Anda, dan kata sandi baru Anda.

Token

Email

Kata Sandi Baru

Ulangi Kata Sandi Baru

Atur Ulang Kata Sandi



## Instruksi Reset Kata Sandi Kotak Masuk x



**Sidak Banten** <sidakbantenprov@gmail.com>  
kepada saya ▾

[www.sidakbantenprov.go.id](http://www.sidakbantenprov.go.id)

Inggris ▾ > Indonesia ▾ [Terjemahkan pesan](#)

Someone requested a password reset at this email address for <https://sidakbantenprov.go.id>.

To reset the password use this code or URL and follow the instructions.

Your Code: 4efcde838a8f77d3082b4674b1ba7b3a

Visit the [Reset Form](#).

If you did not request a password reset, you can safely ignore this email.

← Balas

→ Teruskan

Kemudian buka email yang didaftarkan untuk mendapatkan link untuk mereset kata sandi akun. Pada bagian email "instruksi reset kata sandi" klik tulisan berwarna biru [Reset Form](#) untuk masuk ke link halaman reset password, dan isi username yang terdaftar dan masukan password baru kemudian klik tombol [Atur Ulang Kata Sandi](#).

### RESET PASSWORD

Masukkan kode yang Anda terima melalui email, alamat email Anda, dan kata sandi baru Anda.

Token

c0b123e81fe2f97d77388721a2ed56df

Email

Email

Kata Sandi Baru

Ulangi Kata Sandi Baru

[Atur Ulang Kata Sandi](#)

### MENU LOGIN

## Aplikasi SIDAK - Provinsi Banten

Kata sandi Anda berhasil diubah. Silakan login dengan kata sandi baru.

Email atau Username

Email atau Username



Kata sandi

Kata sandi



☐ Ingat saya

☐ I'm not a robot




Privacy - Terms

[Masuk](#)

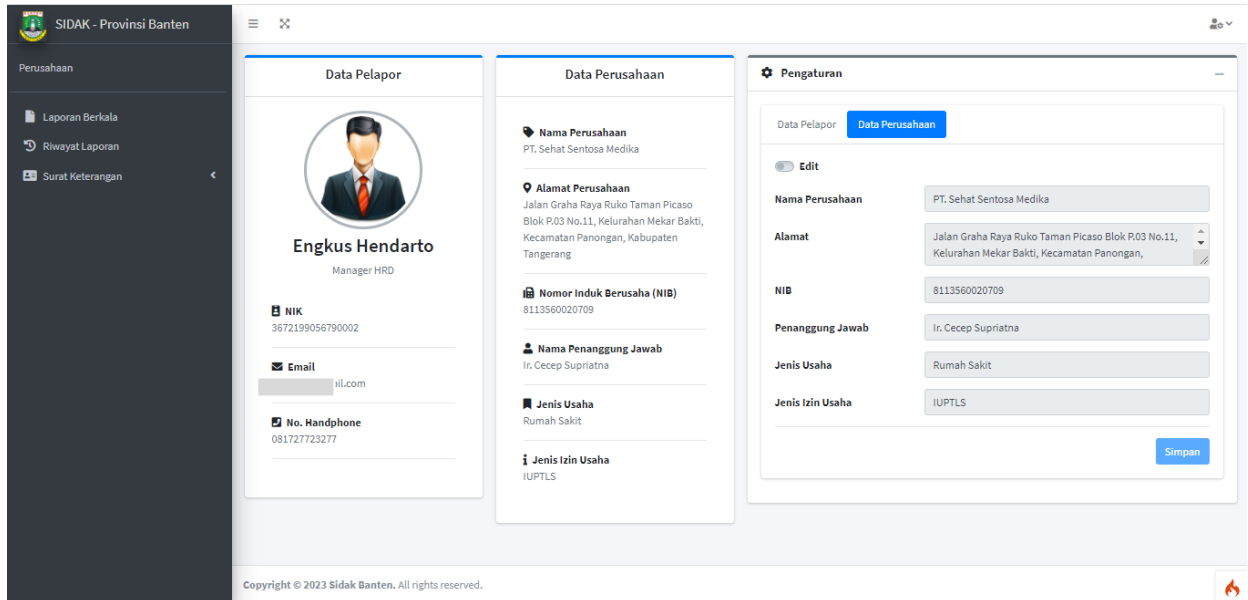
[Lupa password ?](#) atau [Daftar disini](#)



## 6. Halaman Data Perusahaan

Data Perusahaan menampilkan data pelapor dan data perusahaan sesuai dengan isian data pada saat register. Untuk mengubah data perusahaan silahkan pilih aktifkan opsi  **Edit** , kemudian rubah data, lalu klik tombol

**Simpan**



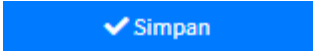
The screenshot displays the 'Data Perusahaan' page within the 'SIDAK - Provinsi Banten' application. The interface is organized into three main columns. The first column, 'Data Pelapor', features a profile card for Engkus Hendarto, Manager HRD, with fields for NIK (3672199056790002), Email (iil.com), and No. Handphone (081727723277). The second column, 'Data Perusahaan', displays company information for PT. Sehat Sentosa Medika, including the address (Jalan Graha Raya Ruko Taman Picaso Blok P.03 No.11, Kelurahan Mekar Bakti, Kecamatan Panongan, Kabupaten Tangerang), NIB (8113560020709), and the responsible officer (Ir. Cecep Supriatna). The third column, 'Pengaturan', contains a toggle switch for 'Edit' and a 'Simpan' button. The left sidebar shows navigation options: 'Laporan Berkala', 'Riwayat Laporan', and 'Surat Keterangan'. The footer indicates 'Copyright © 2023 Sidak Banten. All rights reserved.'

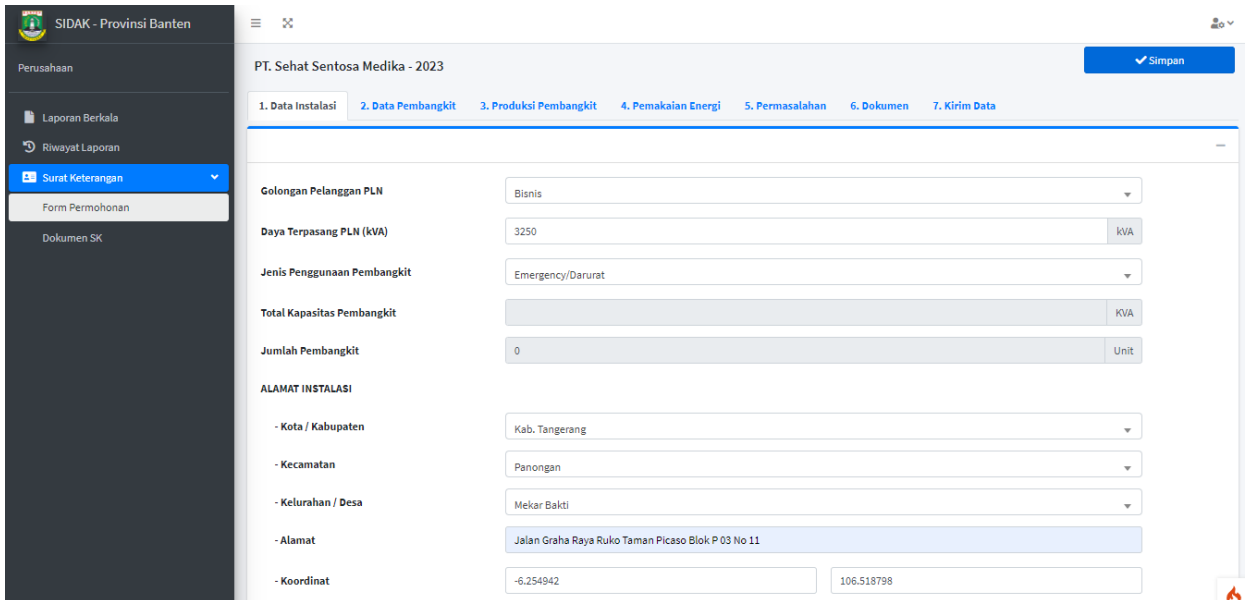
## 7. Halaman Form Permohonan (Surat Keterangan)

Permohonan Surat Keterangan Wajib Laport merupakan Perizinan Berusaha usaha penyediaan tenaga listrik untuk kepentingan sendiri dengan kapasitas sampai dengan 500 kW. Laporan ini disampaikan satu kali oleh pelaku usaha penyediaan tenaga listrik kepada Dinas ESDM Provinsi Banten terkait data-data sistem pembangkitan tenaga listrik.

Dalam penyampaian, pelapor harus melengkapi semua data instalasi, data pembangkit, data produksi, data pemakaian energi, dan data permasalahan. Kemudian pelapor melakukan unggah/upload dokumen teknis yang diminta dalam bentuk file \*.pdf dan harus dapat terbaca dengan jelas dengan maksimum ukuran file kurang dari 20 MB.

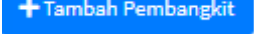

## A. Tampilan Data Instalasi

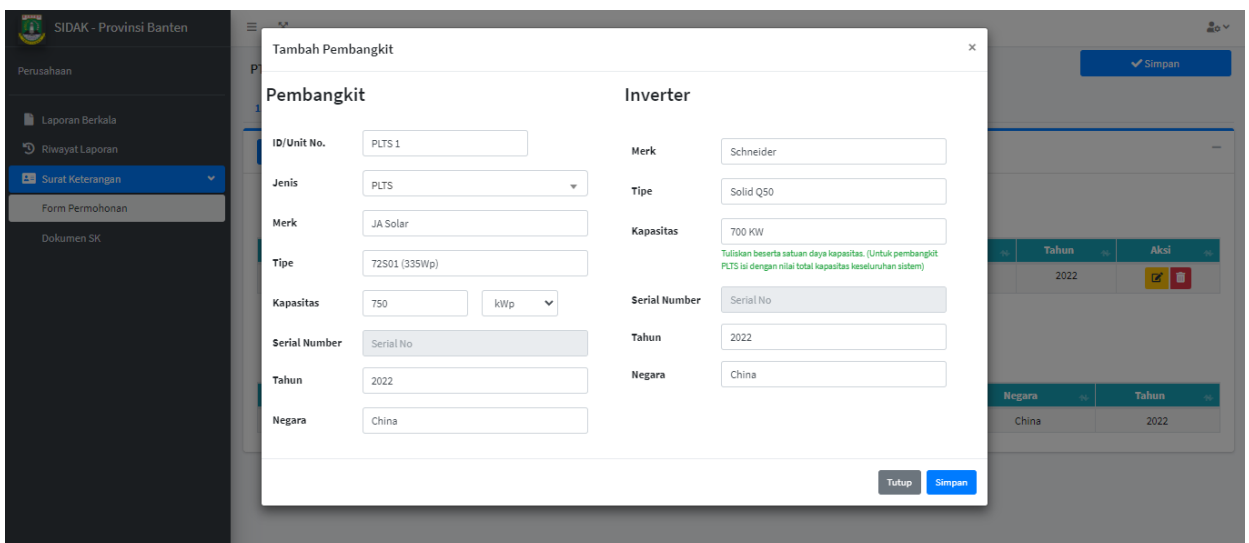
Untuk melengkapi data instalasi, silahkan isi semua kolom dengan data yang valid. Setelah diisi silahkan simpan terlebih dahulu dengan klik tombol .




The screenshot displays the 'Data Instalasi' form within the SIDAK - Provinsi Banten system. The form is titled 'PT. Sehat Sentosa Medika - 2023' and includes a 'Simpan' button at the top right. The form is divided into several sections: 'Golongan Pelanggan PLN' (Bisnis), 'Daya Terpasang PLN (kVA)' (3250), 'Jenis Penggunaan Pembangkit' (Emergency/Darurat), 'Total Kapasitas Pembangkit' (KVA), and 'Jumlah Pembangkit' (0). The 'ALAMAT INSTALASI' section includes fields for 'Kota / Kabupaten' (Kab. Tangerang), 'Kecamatan' (Panongan), 'Kelurahan / Desa' (Mekar Bakti), 'Alamat' (Jalan Graha Raya Ruko Taman Picaso Blok P 03 No 11), and 'Koordinat' (-6.254942, 106.518798). A sidebar on the left shows navigation options like 'Laporan Berkala', 'Riwayat Laporan', 'Surat Keterangan', 'Form Permohonan', and 'Dokumen SK'.



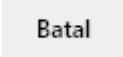
## B. Tampilan Data Pembangkit

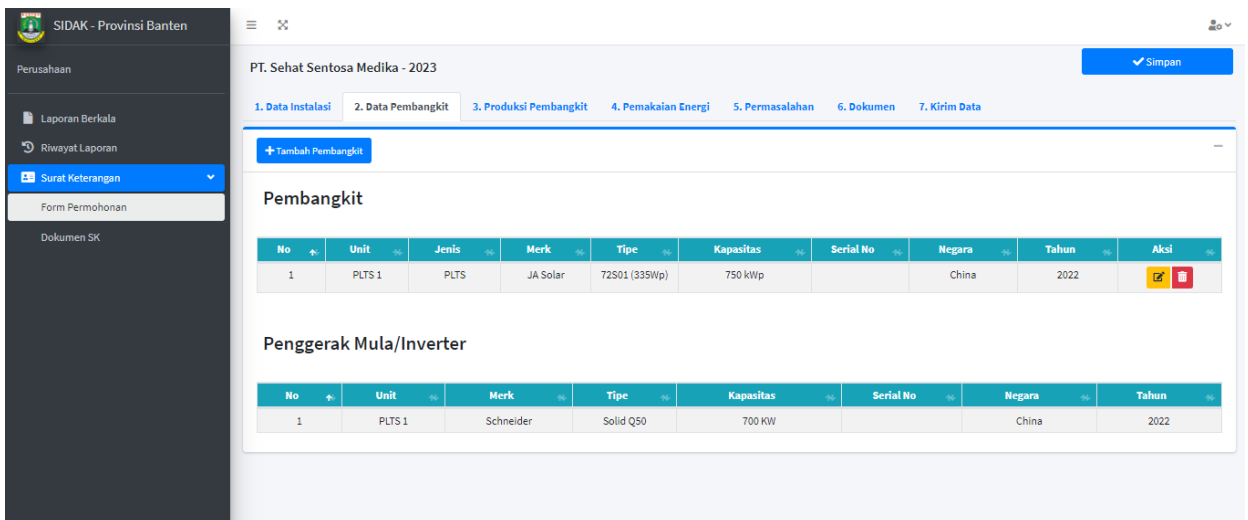
Untuk mengisi data Pembangkit klik tombol  kemudian tampilan tambah data pembangkit baru akan muncul, selanjutnya dapat mengisi data pembangkit. Setelah selesai klik tombol  untuk menyimpan data.





The screenshot shows the 'Tambah Pembangkit' modal form. It is divided into two main sections: 'Pembangkit' and 'Inverter'. The 'Pembangkit' section includes fields for 'ID/Unit No.' (PLTS 1), 'Jenis' (PLTS), 'Merk' (JA Solar), 'Tipe' (72501 (335Wp)), 'Kapasitas' (750 kWp), 'Serial Number' (Serial No), 'Tahun' (2022), and 'Negara' (China). The 'Inverter' section includes fields for 'Merk' (Schneider), 'Tipe' (Solid Q50), 'Kapasitas' (700 KW), 'Serial Number' (Serial No), 'Tahun' (2022), and 'Negara' (China). A note at the bottom of the 'Kapasitas' field states: 'Tuliskan beserta satuan daya kapasitas. (Untuk pembangkit PLTS isi dengan nilai total kapasitas keseluruhan sistem)'. The modal has 'Tutup' and 'Simpan' buttons at the bottom right. The background shows the same web application interface as the previous screenshot.

Untuk mengubah/edit data Pembangkit klik tombol  kemudian akan ditampilkan form edit pembangkit, selanjutnya dapat mengubah data Pembangkit. Setelah selesai klik "Simpan" untuk menyimpan data yang di ubah.

Sedangkan untuk menghapus data Pembangkit klik tombol  kemudian klik tombol  atau  untuk menghapus, selanjutnya data pembangkit pada tabel akan terhapus.




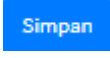
**Pembangkit**

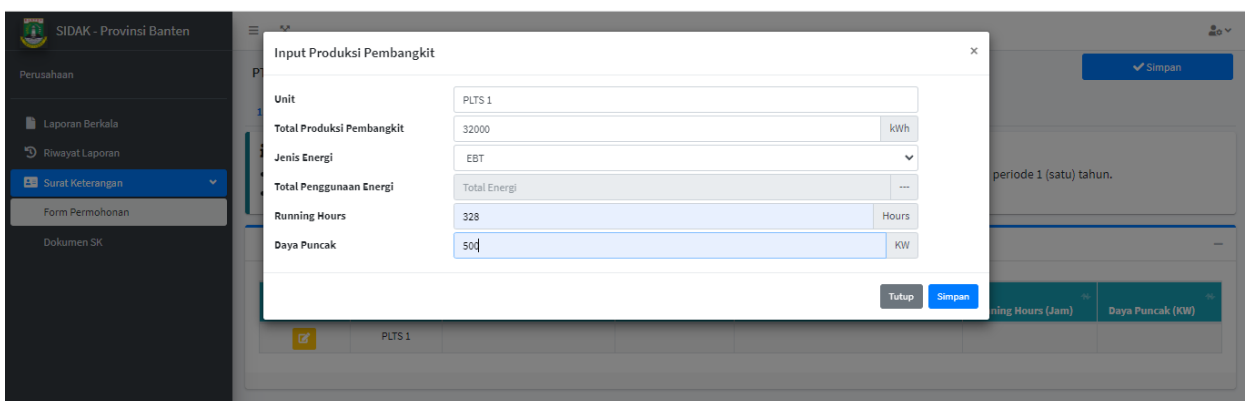
| No | Unit   | Jenis | Merk     | Tipe          | Kapasitas | Serial No | Negara | Tahun | Aksi  |
|----|--------|-------|----------|---------------|-----------|-----------|--------|-------|---|
| 1  | PLTS 1 | PLTS  | JA Solar | 72501 (33SWp) | 750 kWp   |           | China  | 2022  |   |

**Penggerak Mula/Inverter**

| No | Unit   | Merk      | Tipe      | Kapasitas | Serial No | Negara | Tahun |
|----|--------|-----------|-----------|-----------|-----------|--------|-------|
| 1  | PLTS 1 | Schneider | Solid Q50 | 700 KW    |           | China  | 2022  |

### C. Tampilan Data Produksi Pembangkit

Untuk mengisi data produksi pembangkit klik tombol  kemudian akan ditampilkan form edit data produksi pembangkit, selanjutnya dapat mengubah data produksi pembangkit. Setelah selesai klik tombol  untuk menyimpan data yang di ubah.



**Input Produksi Pembangkit**

Unit: PLTS 1

Total Produksi Pembangkit: 32000 kWh

Jenis Energi: EBT

Total Penggunaan Energi: Total Energi

Running Hours: 328 Hours

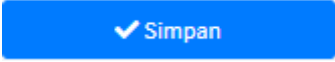
Daya Puncak: 500 KW

Tutup Simpan

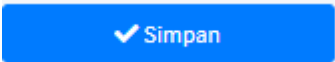
| Aksi | Unit   | Total Produksi Pembangkit (KWh) | Jenis Energi Primer | Total Penggunaan Energi (KL/TON/MMBTU) | Running Hours (Jam) | Daya Puncak (KW) |
|------|--------|---------------------------------|---------------------|--|---------------------|------------------|
|      | PLTS 1 | 32000                           | EBT                 |  | 328                 | 500              |

#### D. Tampilan Entri Data Pemakaian Energi

Data Pemakaian Energi adalah data pemakaian seluruh energi yang digunakan oleh badan usaha, baik itu untuk pembangkitan tenaga listrik, aktivitas produksi, aktivitas penunjang/utility dan aktivitas lainnya yang menggunakan energi listrik maupun energi fosil.

Untuk mengisi data pemakaian energi dapat langsung mengisi/mengubah data pemakaian energi. Setelah selesai klik tombol  untuk menyimpan data isian.

#### E. Tampilan Entri Data Permasalahan

Untuk mengisi data permasalahan dapat langsung mengisi/mengubah data permasalahan teknis atau permasalahan administrasi pada kolom, kosongkan jika tidak ada permasalahan. Kemudian klik tombol  untuk menyimpan data isian.

## F. Tampilan Upload Dokumen

Bagi yang telah mengisi data pembangkit, data perizinan, data SKTTK, dan data SLO agar melakukan unggah semua dokumen sesuai dengan data yang dimiliki. Dokumen dibuat dalam 1 file dengan ukuran maksimal 20MB.

Untuk melakukan unggah data dengan klik tombol “pilih file”

kemudian pilih file yang akan diunggah. Setelah

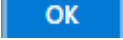

muncul file kemudian klik tombol  untuk menyimpan data unggahan.

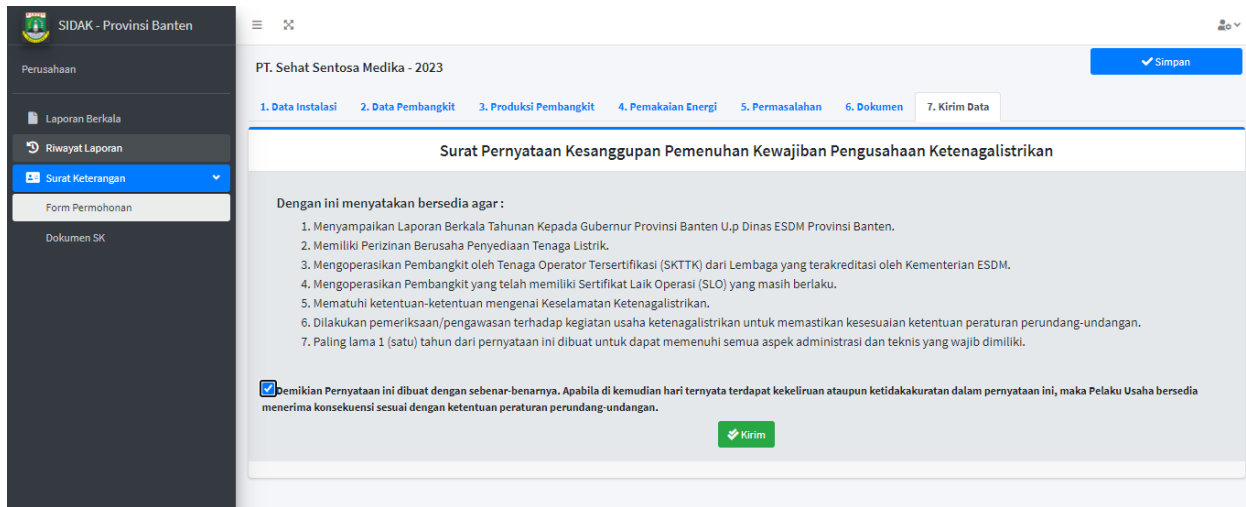
## G. Tampilan Pengiriman Data Laporan

Untuk dapat mengirim laporan sebaiknya dilakukan pemeriksaan kembali data yang telah diisi, kemudian apabila dianggap sudah lengkap dan sesuai

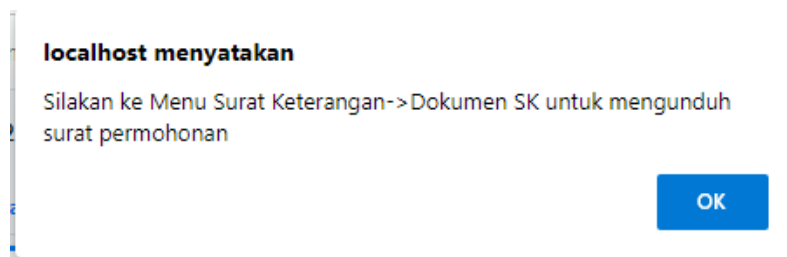
pilih/ceklis ☒ kolom pernyataan kesanggupan kemudian klik tombol



untuk mengirim data laporan. Kemudian klik tombol  atau  untuk memastikan pengiriman data laporan.

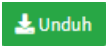


Setelah melakukan pengiriman data laporan, nanti akan diarahkan ke proses selanjutnya dengan masuk ke menu Halaman SK Dokumen.



## 8. Halaman SK Dokumen

### A. Unduh Draft Surat Permohonan

Setelah mengisi data form permohonan surat keterangan wajib lapor, maka langkah selanjutnya adalah mengunduh draft surat permohonan dengan klik tombol . Jika pengunduhan dokumen gagal, silakan lakukan print pdf dengan memilih cetak pdf atau pilih Microsoft Print to PDF pada opsi perangkat printer.



## B. Unggah Surat Permohonan Asli

Setelah melakukan scan surat permohonan dalam bentuk file \*.pdf, lakukan pengunggahan dokumen dengan klik tombol **Unggah**. Kemudian isi data nomor surat dan tanggal surat serta unggah dokumen, lalu tekan tombol

**Simpan**.

The screenshot shows the 'Unggah Dokumen' modal in the SIDAK - Provinsi Banten system. The modal contains the following fields:

- Nomor: 900/012-SSM/IV/2022
- Tanggal: 2023-01-01
- Dokumen: Choose File 16-2023-sk.pdf

Below the modal, the 'Unggah Surat Permohonan' step is highlighted with a red box, showing an 'Unggah' button.

## C. Verifikasi Permohonan

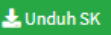
Setelah mengirim dokumen surat permohonan keterangan wajib lapor. Silahkan menunggu proses verifikasi. Dengan status dokumen SK sedang tahap proses verifikasi permohonan oleh Dinas ESDM Provinsi Banten.

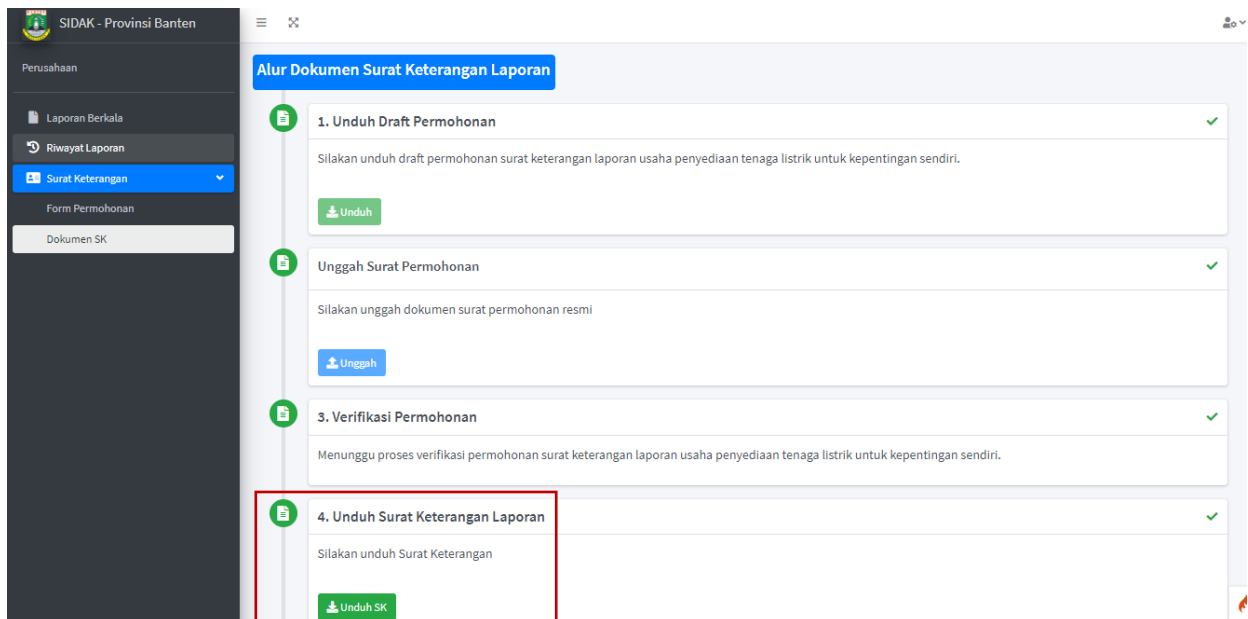
The screenshot shows the 'Alur Dokumen Surat Keterangan Laporan' flowchart in the SIDAK - Provinsi Banten system. The flowchart consists of four steps:

- 1. Unduh Draft Permohonan**: Silakan unduh draft permohonan surat keterangan laporan usaha penyediaan tenaga listrik untuk kepentingan sendiri. (Unduh)
- 2. Unggah Surat Permohonan**: Silakan unggah dokumen surat permohonan resmi. (Unggah)
- 3. Verifikasi Permohonan**: Menunggu proses verifikasi permohonan surat keterangan laporan usaha penyediaan tenaga listrik untuk kepentingan sendiri. (Highlighted with a red box)
- 4. Unduh Surat Keterangan Laporan**: Silakan unduh Surat Keterangan. (Unduh SK)



## D. Unduh Surat Keterangan Wajib Laporan

Setelah laporan diverifikasi oleh verifikatur Dinas ESDM Provinsi Banten, silahkan unduh dokumen SK dengan klik tombol .



Berikut ini adalah dokumen SK yang akan diterima oleh pelapor sebagai Surat Keterangan Penyampaian Laporan Usaha Penyediaan Tenaga Listrik Kapasitas sampai dengan 500 kW.

**PEMERINTAH PROVINSI BANTEN**  
**DINAS ENERGI DAN SUMBER DAYA MINERAL**  
KAWASAN PUSAT PEMERINTAHAN PROVINSI BANTEN  
Jln. Raya Syech Nawawi Al-Bantani Cigugur -Palmas Serang  
Telp. (0254) 267109 Fax. (0254) 267110

**SURAT TANDA WAJIB LAPOR**  
Usaha Penyediaan Tenaga Listrik Kapasitas sampai dengan 500 kW  
Nomor : 519.2/444-DESDM.LAP-IUPTU/2023

Berdasarkan Peraturan Pemerintah Nomor : 25 Tahun 2021, tentang Penyelenggaraan Bidang Energi dan Sumber Daya Mineral serta adanya surat dari PT. Sehat Sentosa Medika Nomor: 900012-SSM/IV/2022 Tanggal: 01/01/2023, perihal Laporan Usaha Penyediaan Tenaga Listrik untuk Kepentingan Sendiri dengan Total Kapasitas Pembangkit Tenaga Listrik sampai dengan 500 kW (lima ratus kilo watt) serta dalam rangka pendataan Pembangkit Tenaga Listrik Untuk Kepentingan Sendiri, maka dengan ini Dinas Energi dan Sumber Daya Mineral Provinsi Banten menerangkan bahwa :

- Nama Badan Usaha : PT. Sehat Sentosa Medika
- Alamat : Jalan Graha Raya Ruko Taman Picasso Blok P.03 No.11, Kelurahan Mekar Bakti, Kecamatan Panongan, Kabupaten Tangerang
- No. Telp : 0254695454
- Nomor NIB/NIK : 8113560020709
- Lokasi Instalasi : Jalan Graha Raya Ruko Taman Picasso Blok P. 03 No 11, Mekar Bakti, Kec. Panongan, Kab. Tangerang
- Titik Koordinat : -6.254942 ; 106.518798
- Jenis Pembangkit : PLTD
- Jumlah Pembangkit : 1 Unit
- Kapasitas Pembangkit : 938 KVA / 750 kW
- Sifat Penggunaan : Darurat
- Daya Sambung PLN/Pinak Lain : 3250 KVA

Data Teknis sebagai berikut :

A. Data Pembangkit

| Unit   | Jenis | Mark     | Kapasitas | Type          | Serial Number | Negara / Tahun |
|--------|-------|----------|-----------|---------------|---------------|----------------|
| PLTS 1 | PLTS  | JA Solar | 750 Wwp   | 72801 (335Wp) |               | China/2022     |

B. Data Penggerak Mula/Inverter (PLTS)

| Unit   | Mark      | Kapasitas | Type      | Serial Number | Negara/Tahun |
|--------|-----------|-----------|-----------|---------------|--------------|
| PLTS 1 | Schneider | 700 KW    | Solid G50 |               | China/2022   |

PT. Sehat Sentosa Medika sebagai pemilik instalasi wajib memenuhi ketentuan sebagai berikut :

- Menyampaikan laporan pelaksanaan usaha penyediaan tenaga listrik secara berkala setiap tahunnya, paling lama bulan Maret pada tahun berjalan;
- Memiliki Sertifikat Laik Operasi (SLO) atau setara, untuk setiap unit instalasi pembangkit yang dioperasikan;
- Memiliki Sertifikat Kompetensi Tenaga Teknik Ketenagalistrikan (SKTTK) bagi setiap orang yang mengoperasikan unit pembangkit;
- Menggunakan peralatan yang memenuhi Standar Nasional Indonesia (SNI) yang diberlakukan wajib;
- Melaksanakan ketentuan-ketentuan teknik dan aspek keselamatan ketenagalistrikan serta fungsi lingkungan sesuai dengan peraturan dan perundangan yang berlaku;
- Surat Tanda Wajib Laporan ini wajib diperbarui, apabila terdapat perubahan sifat penggunaan, jumlah unit dan kapasitas instalasi tenaga listrik.

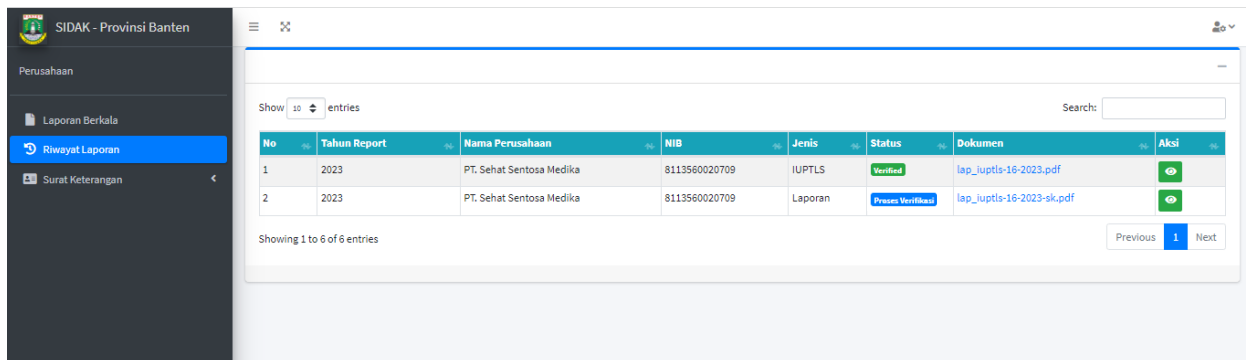




Surat dengan ketentuan peraturan perundang-undangan yang berlaku, dokumen ini tidak di:  
tandatangani secara elektronik menggunakan sertifikat elektronik yang diterbitkan oleh BSN sebagai  
bukti dipertanggungjawabkan dengan konsep hukum.

## 9. Halaman Riwayat Laporan

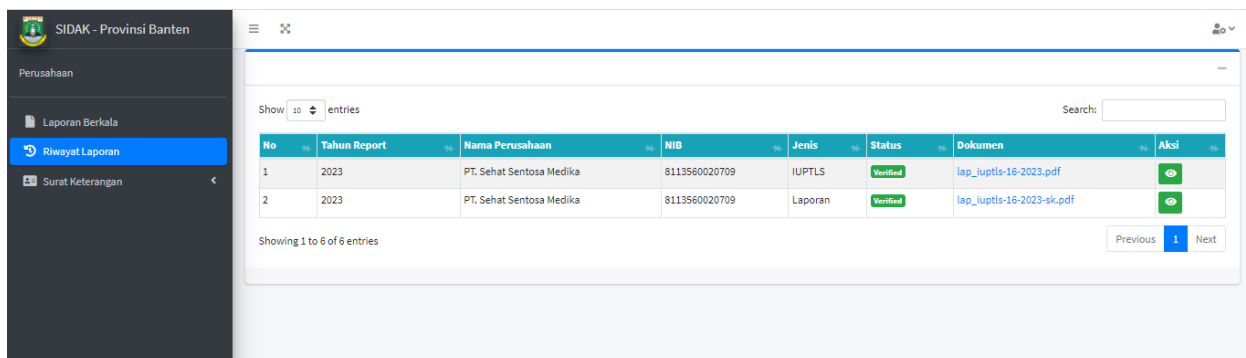
Untuk melihat data laporan yang sudah pernah dilaporkan, pilih klik "Riwayat Laporan" pada menu sebelah kanan. Tabel akan menunjukkan nama perusahaan, data laporan, tahun laporan, status laporan, dan file dokumen.



Apabila statusnya "Proses Verifikasi" **Proses Verifikasi** artinya pelapor menunggu proses verifikasi oleh tim verifikatur aplikasi sidak.



| No | Tahun Report | Nama Perusahaan          | NIB           | Jenis   | Status            | Dokumen                   | Aksi  |
|----|--------------|--------------------------|---------------|---------|-------------------|---------------------------|---|
| 1  | 2023         | PT. Sehat Sentosa Medika | 8113560020709 | IUPTLS  | Verified          | lap_iuptls-16-2023.pdf    |  |
| 2  | 2023         | PT. Sehat Sentosa Medika | 8113560020709 | Laporan | Proses Verifikasi | lap_iuptls-16-2023-sk.pdf |  |

Sedangkan jika statusnya **Verified** artinya laporan telah terverifikasi oleh tim verifikatur aplikasi sidak dan pelapor dapat mengunduh SK Wajib Lapor pada kolom "dokumen".



| No | Tahun Report | Nama Perusahaan          | NIB           | Jenis   | Status   | Dokumen                   | Aksi  |
|----|--------------|--------------------------|---------------|---------|----------|---------------------------|---|
| 1  | 2023         | PT. Sehat Sentosa Medika | 8113560020709 | IUPTLS  | Verified | lap_iuptls-16-2023.pdf    |  |
| 2  | 2023         | PT. Sehat Sentosa Medika | 8113560020709 | Laporan | Verified | lap_iuptls-16-2023-sk.pdf |  |