

NIDI

Nomor Identitas Instalasi Tenaga Listrik

adalah nomor yang dikeluarkan oleh Direktur Jenderal untuk Instalasi Tenaga Listrik yang telah selesai dipasang dan/atau dibangun oleh pelaku usaha jasa pembangunan dan pemasangan Instalasi Tenaga Listrik dan/atau pelaku usaha penyediaan tenaga listrik yang memiliki perizinan berusaha di bidang ketenagalistrikan



www.esdm.go.id



Kementerian Energi dan
Sumber Daya Mineral



@KementerianESDM



@kesdm



Kementerian ESDM

ALUR MEMPEROLEH NIDI

● Melalui Layanan Jasa Pembangunan dan Pemasangan



● Melalui Tambah Instalasi Pada Daftar Instalasi

DAFTAR INSTALASI YANG DIMILIKI


Tambah Instalasi

No	No. Agenda	Tanggal Cetak NIDI	NIK Pemilik Instalasi	Nama Pemilik Instalasi	Nama Instalasi	Badan Usaha Pelaksana	NIDI	No. SLO	Tanggal Terbit	Nama LIT	Menuju Layanan Lain
Tidak ada permohonan											

Daftar Instalasi hanya untuk Instalasi Penyediaan Tenaga Listrik karena sesuai Permen ESDM No 11/2021 tentang Pelaksanaan Usaha Ketenagalistrikan Pasal 67 ayat (2) : Kegiatan usaha jasa penunjang tenaga listrik sebagaimana dimaksud dalam Pasal 7 ayat (2) huruf (a), huruf (b), huruf (d), huruf (e), huruf (f), huruf (g), dan huruf (h) dapat dilaksanakan oleh **pemegang IUPTLU atau pemegang IUPTLS**.

Pasal 7 ayat (2) huruf (b) adalah pembangunan dan pemasangan instalasi tenaga listrik

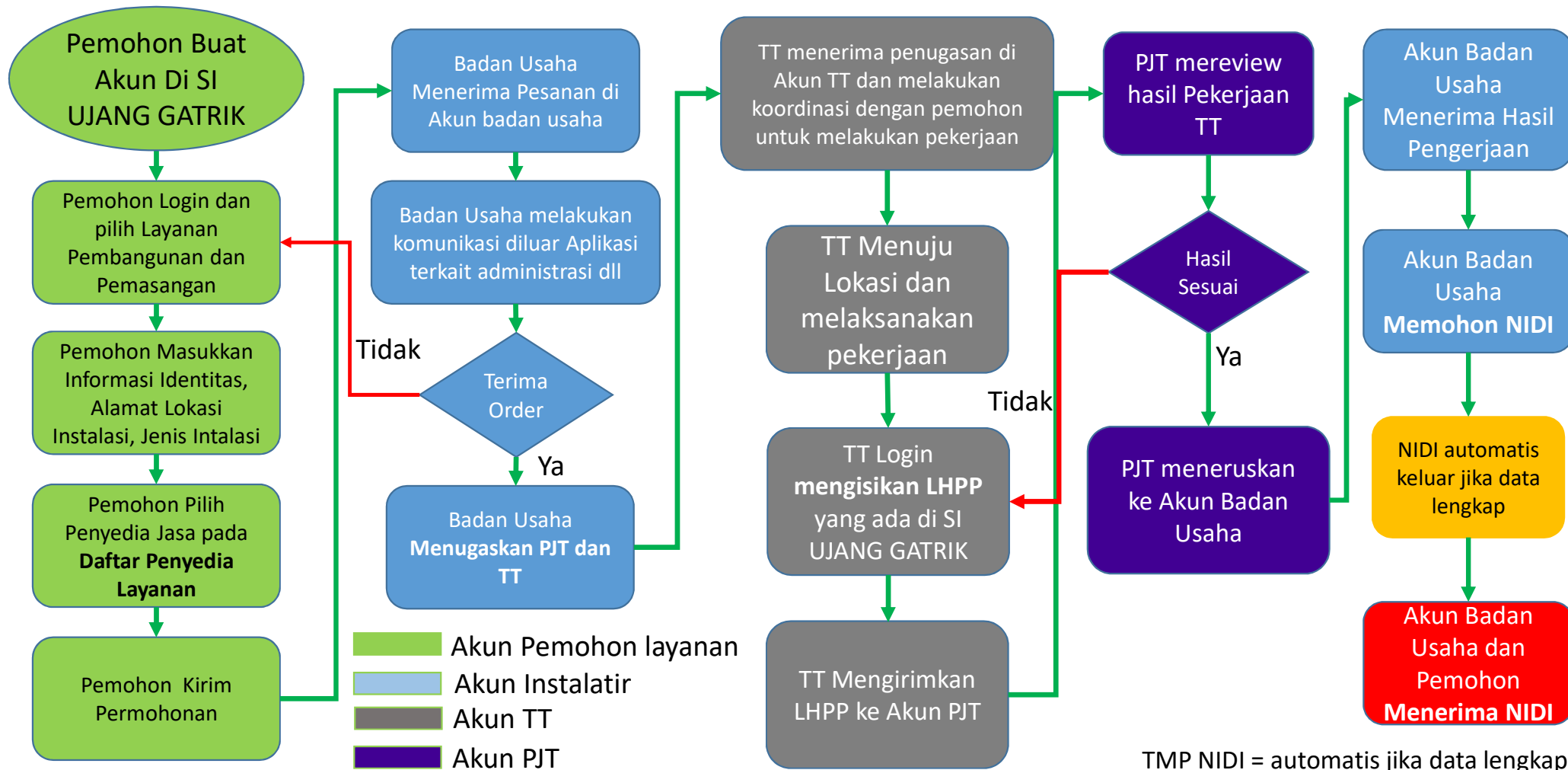




MELALUI ALUR LAYANAN JASA PEMBANGUNAN DAN PEMASANGAN



ALUR PERMOHONAN NIDI MELALUI LAYANAN JASA PEMBANGUNAN DAN PEMASANGAN



CARA BADAN USAHA TERCANTUM PADA DAFTAR PENYEDIA LAYANAN



1. Memiliki Akun Pada SI UJANG GATRIK (siujang.esdm.go.id)
2. Memiliki Sertifikat Badan Usaha (SBU) yang aktif di SI UJANG GATRIK
3. Pada Profil Badan Usaha telah memiliki **Layanan Badan Usaha** sesuai perizinan badan usaha yang dimiliki (jika belum lakukan “Tambah Layanan”)
4. Telah melakukan **aktivasi terhadap penanggung jawab teknik dan tenaga teknik** yang dimiliki
5. Memiliki Tenaga Teknik dan Penanggung Jawab Teknik yang dapat ditugaskan
 - a. Serkom aktif dan lengkap
 - b. Tidak melebihi batas pekerjaan paralel yang dikerjakan

(bagi badan usaha yang **SBU terbit sebelum 18 November 2019** dan pada profil badan usaha bagian daftar SBU **tidak tertampil semua PJT & TT** atau informasi sertifikatnya tidak lengkap harap **memasukkan PJT & TT** yang dimiliki **pada PJT & TT non sbu Layanan Badan Usaha**)



Prosedur Tambah Layanan

Klik Tambah Layanan Badan Usaha Pada profil

Masukkan SBU yang dimiliki

Isikan dan upload data IUJPTL yang dimiliki sesuai jenis usaha bidang dan sub bidang dari SBU

Jika sudah disetujui maka Badan Usaha sudah terverifikasi memiliki perizinan berusaha dan dapat memasukkan data PJT dan TT Non SBU serta memasukkan data kantor cabang wilayah dan area jika memiliki

Pantau Detail dari permohonan yang diajukan dan lakukan perbaikan dan pengajuan ulang sesuai petunjuk jika "ditolak"



Prosedur Aktivasi Akun Penanggung Jawab Teknik (PJT) dan Tenaga Teknik (TT)

Profil Pengguna

Informasi	Detail
Nama Lengkap	[Redacted]
Alamat	[Redacted]
Alamat Bisnis	[Redacted]
Jenis Usaha	[Redacted]
Bidang	[Redacted]
Sub Bidang	[Redacted]
Spesialisasi	[Redacted]
Kualifikasi	[Redacted]

Daftar Penanggungjawab Teknik

No	NIK	Nama	Jenis Usaha	Bidang	Sub Bidang	Tanggal Berlaku
1	[Redacted]	[Redacted]	[Redacted]	[Redacted]	[Redacted]	[Redacted]

Login dan Masuk ke Profil “Identitas Badan usaha”. Klik “Generate” yang ada di bawah setiap nama dari PJT/TT yang tercantum

Dashboard Pengguna

Daftar Pengguna

No	NIK	Nama	Jenis Usaha	Bidang	Sub Bidang	Tanggal Berlaku
1	[Redacted]	[Redacted]	[Redacted]	[Redacted]	[Redacted]	[Redacted]

Generate

Beranda PJT dan TT mengisi hasil pelaksanaan tugas

Masukan Email PJT / TT

Pastikan email PJT / TT yang dimasukkan adalah email yang benar, jika inbox tidak ditemukan pesan, silakan cek bagian SPAM.

Email PJT / TT

Cancel Ok

Masukkan email PJT/TT, setiap NIK memiliki satu email. Email tidak akan diterima jika telah digunakan oleh NIK lainnya.

LOGIN AKUN SI UJANG GATRIK

Username :

Password :

☐ Saya bukan robot

LOGIN

Isikan Username : NIK PJT/TT
Password : yang tercantum pada profil badan usaha
siujang.esdm.go.id/Login

KEMENTERIAN ENERGI DAN SUMBER DAYA MINERAL
REPUBLIK INDONESIA

Terima kasih telah mendaftar ke SI UJANG GATRIK!

Nama Akun

NIK

Kami senang Anda sebagai pengguna awal. Silahkan klik [Disini](#) untuk aktivasi akun Anda.

Terima Kasih,
Sistem Informasi Usaha Jasa Penunjang Tenaga Listrik (SI UJANG GATRIK)

Akan menerima link aktivasi melalui email (cek pada spam jika diinbox tidak ditemukan). Link aktivasi berlaku hanya 1x24 jam, jika tidak diaktivasi maka tombol “generate password” pada profil akan kembali menyala

Setelah Aktivasi maka pada Identitas Badan akan terlihat “password” untuk username PJT/TT. Badan usaha Agar memberitahukan kepada PJT/TT sehingga dapat Login melalui: siujang.esdm.go.id/Login



TIPE LAYANAN PEMBANGUNAN DAN PEMASANGAN

1. Baru = Instalasi Listrik Yang dibangun dari awal oleh badan usaha pembangunan dan pemasangan berizin usaha
2. Perubahan = Instalasi Yang dibangun oleh badan usaha pembangunan dan pemasangan berizin usaha dan dilakukan perubahan instalasi tenaga listrik
3. Supervisi = Proses identifikasi, verifikasi lapangan, dan evaluasi instalasi terhadap standar/persyaratan instalasi tenaga listrik oleh badan usaha jasa pembangunan dan pemasangan terhadap instalasi yang telah lama beroperasi atau dibangun oleh pihak yang tidak diketahui atau tidak memiliki perizinan berusaha jasa pembangunan dan pemasangan instalasi listrik



PROSEDUR PERMOHONAN LAYANAN PEMBANGUNAN DAN PEMASANGAN

Login Pengguna, Jika Belum punya akun maka daftar di <https://siujung.esdm.go.id/Registrasi-Akun>

Pilih Layanan Pembangunan dan Pemasangan

Pilih Tipe Layanan :

1. Baru : untuk instalasi baru
2. Perubahan : untuk instalasi yang mengalami perubahan
3. Supervisi : untuk instalasi baru atau lama yang sudah dibangun oleh pihak yang tidak diketahui perizinan berusahnya

Pilih Jenis Instalasi

Isikan alamat instalasi,

Catatan Penting !!! **"Pastikan koordinat dari instalasi sesuai dengan lokasi instalasi"**

Isikan Identitas pemilik instalasi

Isikan tanggal estimasi pelaksanaan, untuk memudahkan penyedia jasa menjadwalkan pekerjaan, serta pilih penyedia jasa yang tersedia

Kirim permohonan

Pantau permohonan pada <https://siujung.esdm.go.id/List-Permohonan>

NDI yang keluar akan tampil pada daftar instalasi



PROSEDUR AKUN BADAN USAHA MEMPROSES PERMOHONAN

Login ke SI
UJANG
GATRIK

Daftar Pekerjaan
Beranda / Perumahan / Daftar Pekerjaan

DAFTAR PEKERJAAN YANG SEDANG DIPROSES

Layanan Jasa Pembangunan Dan Pemasangan Layanan Berifikasi Laki Operasi (SLD)

No	Agensi	No. Agensi	Tanggal Pemohonan	Nama Pemohon	Jenis Pemohon	Perihal
1	UJANG	000015-01-01-2021.3	15 Juli 2021	Instansi: SLD	Instansi Pemohonan: Tenaga Listrik Tenggangan Rendah	Detail Pekerjaan
2	UJANG	00016-15-07-2021.3	15 Juli 2021	Instansi: SLD	Instansi Pemohonan: Tenaga Listrik Tenggangan Rendah	Detail Pekerjaan
3	UJANG	00016-15-07-2021.3	15 Juli 2021	Instansi: SLD	Instansi Pemohonan: Tenaga Listrik Tenggangan Rendah	Detail Pekerjaan
4	UJANG	00016-15-07-2021.3	15 Juli 2021	Instansi: SLD	Instansi Pemohonan: Tenaga Listrik Tenggangan Rendah	Detail Pekerjaan
5	UJANG	000075-03-03-2021.3	02 Mei 2021	Instansi: SLD	Instansi Pemohonan: Tenaga Listrik Tenggangan Rendah	Detail Pekerjaan

Klik Permohonan/Daftar
Pekerjaan, lalu klik “lihat”

Tenaga Teknik (TT)

Pilih Tenaga Teknik (TT)					
Fungsi	No	NIK	No. Register Sistem	Nama Lengkap	Posisi
				No matching records found	

Penanggungjawab Teknik (PJT)

Pilih Penanggungjawab Teknik (PJT)					
Fungsi	No	NIK	No. Register Sistem	Nama Lengkap	Posisi
				No matching records found	

Tindak Lanjut

Tampilkan Tenaga Teknik (TT)

Catatan

Masukkan Catatan...

[Simpan](#) [Tidak Lanjut](#)

Cermati identitas pemohon dan lakukan komunikasi dengan pemohon.
Jika menyetujui pesanan maka tugaskan PJT dan TT yang dimiliki. Lalu klik Simpan

Generate Dan Cetak NIDI
Layanan Pembangunan Dan Pemasangan

show 10 * entries

No	Agensi	No. Agensi	Tanggal Pemohonan	Nama Pemohon	Jenis Pemohon	Perihal
1	UJANG	000015-01-01-2021.3	15 Juli 2021	Instansi: SLD	Instansi Pemohonan: Tenaga Listrik Tenggangan Rendah	Detail Pekerjaan

KEMENTERIAN ENERGI DAN SUMBER DAYA MINERAL
REPUBLIK INDONESIA
DIREKTORAT JENDERAL KETENAGALISTRIKAN
Jalan HR. Rasuna Said, Blok 12, Lantai 7, Jakarta Selatan 12930
Telp. (021) 52000000, Fax. (021) 52000000, Email: djk@esdm.go.id, www.esdm.go.id

NOMOR IDENTITAS INSTALASI TENAGA LISTRIK (NIDI)
1.87.2021.8024

Nama Instalasi: [Redacted]
Nama Pemilik Instalasi: [Redacted]
Alamat Instalasi: [Redacted]
Badan Usaha Pembangunan / Pemasangan Instalasi: [Redacted]

Dikeluarkan tanggal 15 Juli 2021

Cetak Nidi yang sudah keluar

Generate Dan Cetak NIDI
Layanan Pembangunan Dan Pemasangan

show 10 * entries

Pencarian

No	Agensi	No. Agensi	Tanggal Pemohonan	Nama Pemohon	Jenis Pemohon	Perihal
1	UJANG	000015-01-01-2021.3	15 Juli 2021	Instansi: SLD	Instansi Pemohonan: Tenaga Listrik Tenggangan Rendah	Detail Pekerjaan

Persetujuan Generate NIDI

Kami bertanggung jawab atas hasil pemrosesan dan pemasangan instalasi tenaga listrik tersebut apabila dihasilkan dari data yang telah kami terima. Kami akan melakukan verifikasi terhadap data yang telah kami terima. Untuk itu kami mohon Bapak/Diklatir dapat memberikan Nomor Identitas Instalasi Tenaga Listrik (NIDI) terhadap instalasi yang telah kami terima dan pasang tenaga listrik.

Atas perhatian Bapak/Diklatir kami ucapkan terima kasih.

Mohon kasi

UJANG

[Ajukan Permohonan](#) [Tutup](#)

Klik ajukan permohonan NIDI

Tindak Lanjut

Generate & Cetak NIDI

Catatan

Masukkan Catatan...

[Simpan](#) [Tidak Lanjut](#)

Evaluasi Badan Usaha
Layanan Pembangunan Dan Pemasangan

show 10 * entries

No	Agensi	No. Agensi	Tanggal Pemohonan	Nama Pemohon	Jenis Pemohon	Perihal
1	UJANG	000015-01-01-2021.3	15 Juli 2021	Instansi: SLD	Instansi Pemohonan: Tenaga Listrik Tenggangan Rendah	Detail Pekerjaan

Showing 1 to 1 of 1 entries

Pantau Proses Pengerjaan Sampai Dengan Permonohan Selesai dari Akun TT dan Akun PJT sehingga berada pada Evaluasi Badan usaha.
Lakukan Evaluasi dan pilih generate&cetak NIDI jika sudah sesuai lalu klik “Simpan”



PROSEDUR TENAGA TEKNIK (TT) MENGISI LAPORAN HASIL PEMBANGUNAN PEMASANGAN (LHPP)

Login melalui:
siujang.esdm.go.id/Login
Username : Nomor Induk Kependudukan (NIK)
Password : lihat pada profil badan usaha tempat bekerja

No	Pengerjaan TT	History Verifikasi	Nomor Agenda	Tanggal Pemohonan
1	Pengerjaan TT	History Verifikasi	0001E.15-07-2021.3	15 Juli 2021
2	Pengerjaan TT	History Verifikasi	0001A.02-07-2021.3	02 Juli 2021

Klik “Pengerjaan TT”

Klik Informasi LHPP lalu klik “Ambil titik Koordinat”
Pastikan TT dan perangkat (HP) terhubung GPS,
Jika lokasi TT dan perangkat (HP) jauh dari lokasi instalasi, maka LHPP tidak dapat ditampilkan dan diisikan

Setelah semua selesai diisikan maka pilih “teruskan ke penanggung jawab teknik”
Dan klik simpan tindak lanjut

Akun TT mengisikan semua hasil pembangunan sesuai dengan LHPP yang ditampilkan

Pekerjaan dianggap selesai jika NIDI sudah terbit



PROSEDUR PENANGGUNG JAWAB TENAGA TEKNIK (TT) MENGISI LAPORAN HASIL PEMBANGUNAN PEMASANGAN (LHPP)

Login melalui:
siujang.esdm.go.id/Login
Username : Nomor Induk Kependudukan (NIK)
Password : lihat pada profil badan usaha tempat bekerja



Pengesahan Penanggungjawab Teknik (PJT)
Layanan Pembangunan Dan Pemasangan

Show 10 entries

No	Pengisian PJT	History Verifikasi	Nomor Agenda	Tanggal Permohonan
1	Pengisian PJT	History Verifikasi	00009.18-01-2021.3	18 Januari 2021
2	Pengisian PJT	History Verifikasi	00003.05-01-2021.3	05 Januari 2021

Showing 1 to 2 of 2 entries

Klik “Pengerjaan PJT”



Informasi LHPP

1. Eksplorasi Material Impulsasi Hidrotermal

No	Detail	Status	Detail	Status
1	Detail	Detail	Detail	Detail
2	Detail	Detail	Detail	Detail
3	Detail	Detail	Detail	Detail
4	Detail	Detail	Detail	Detail
5	Detail	Detail	Detail	Detail

Klik Informasi LHPP lalu akan muncul hasil pengerjaan dari TT PJT memeriksa/mereview hasil pengerjaan TT dengan memilih “sesuai” atau “tidak sesuai”



Pekerjaan dianggap selesai jika NIDI sudah terbit

Tindak Lanjut

Teruskan Ke Badan Usaha


Kembalikan Ke Tenaga Teknik (TT)

Teruskan Ke Badan Usaha

Simpan Tindak Lanjut

Setelah semua direview maka dipilih tindak lanjut
Jika sesuai “teruskan ke badan usaha” jika tidak sesuai maka “kembalikan ke Tenaga Teknik (TT)” lalu klik simpan tindak lanjut

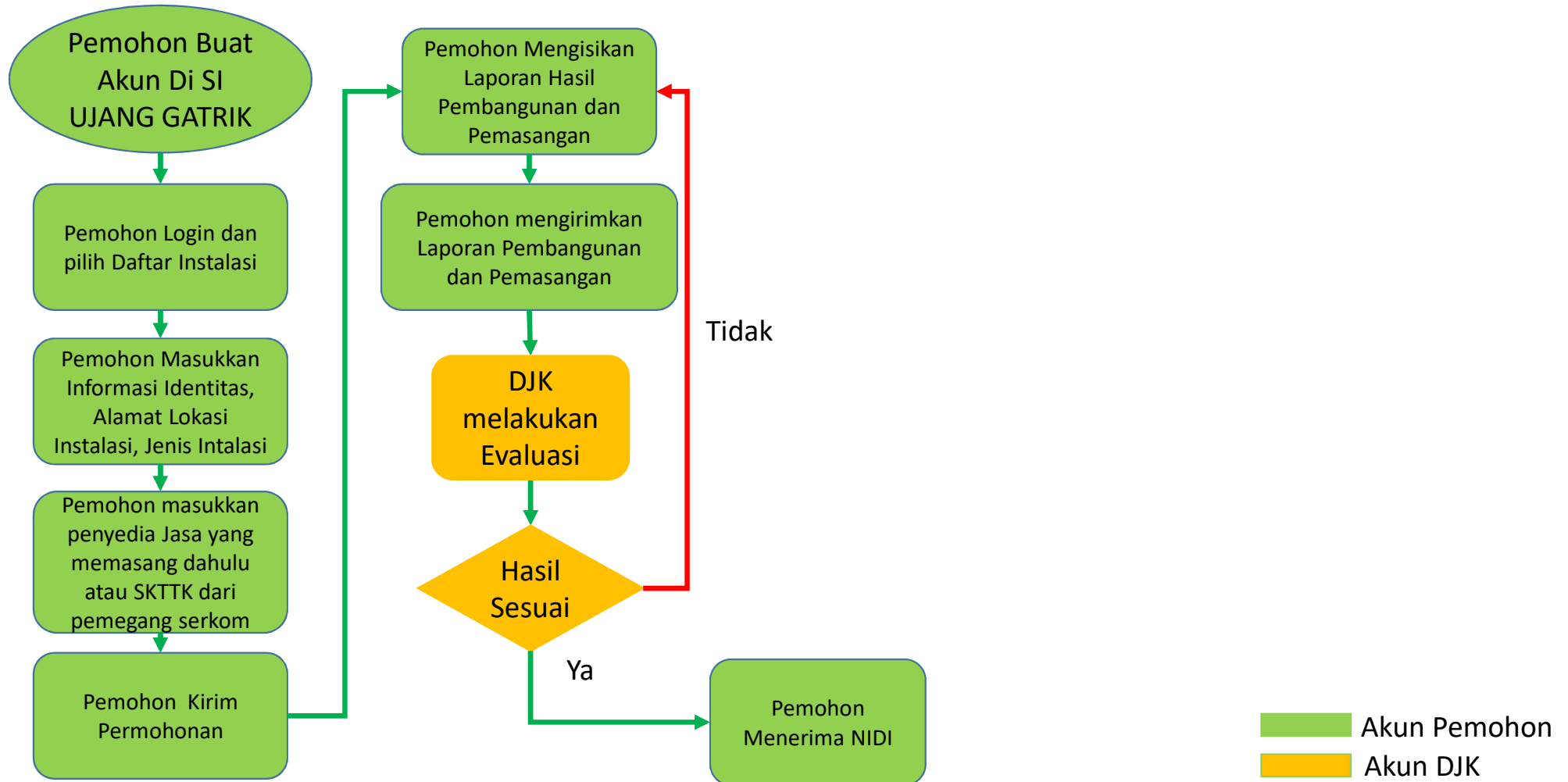




MELALUI TAMBAH INSTALASI PADA DAFTAR INSTALAS




ALUR NIDI MELALUI TAMBAH INSTALASI PADA DAFTAR INSTALASI



PROSEDUR TAMBAH INSTALASI


Login ke akun di SI UANG



Pilih Permohonan/Daftar Instalasi



Klik Tambah

NIDI keluar jika Laporan disetujui oleh Evaluator DJK



Lengkapi Isian LHPP dan kirimkan LHPP

Isikan informasi Pemilik, lokasi, jenis, dan kapasitas instalasi serta masukkan badan usaha yang membangun atau **No register Serkom Tenaga Teknik** yang bertanggung jawab mengisi LHPP

C. Badan Usaha / Tenaga Teknik Pembangunan dan Pemasangan

- ☒ Badan Usaha
- ☐ Tenaga Teknik

Nama Lembaga Penyedia Jasa Pembangunan dan Pemasangan (Pilih Dari Daftar Penyedia)

Silahkan Pilih Dari Daftar ...

Alamat

Masukkan Alamat ...

* No. Telpom

Masukkan No. Telpom ...

* No. Ponsel

Masukkan No. Ponsel ...

☐ Saya dalam keadaan sadar dan tidak di bawah tekanan, dengan ini menyatakan bahwa saya bertanggung jawab secara mutlak atas kebenaran dan keabsahan seluruh dokumen softcopy dan hardcopy yang diserahkan untuk keperluan permohonan Layanan ini. Apabila di kemudian hari ditemukan ketidakbenaran dan ketidakabsahan atas dokumen tersebut maka saya bersedia sepenuhnya menerima sanksi sesuai dengan ketentuan yang berlaku dan menerima sanksi sesuai ketentuan peraturan yang berlaku.

